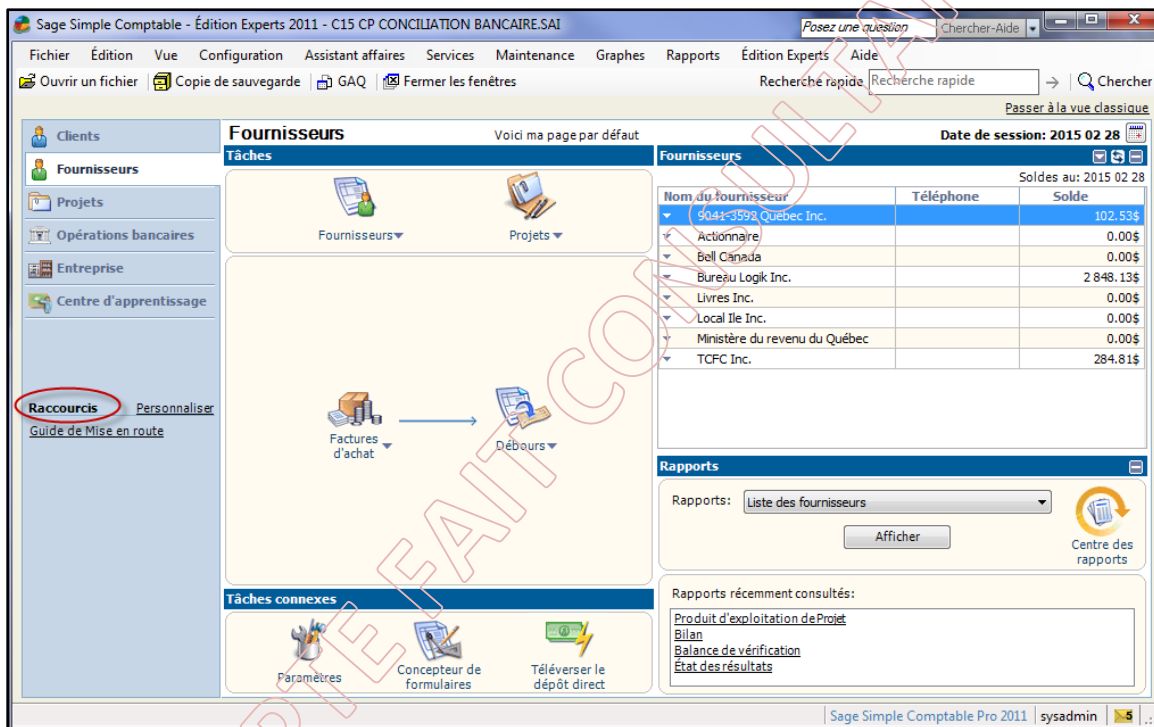




Simple Comptable vous permet de créer des raccourcis pour les **options que vous utilisez plus fréquemment**. Les raccourcis que vous créez sont des liens à des rapports ou des options pour traiter des données.

Vous pouvez rapidement vous déplacer d'une option à un autre, sans avoir à cliquer sur un autre module. Les raccourcis demeurent à moins que vous les modifiez.

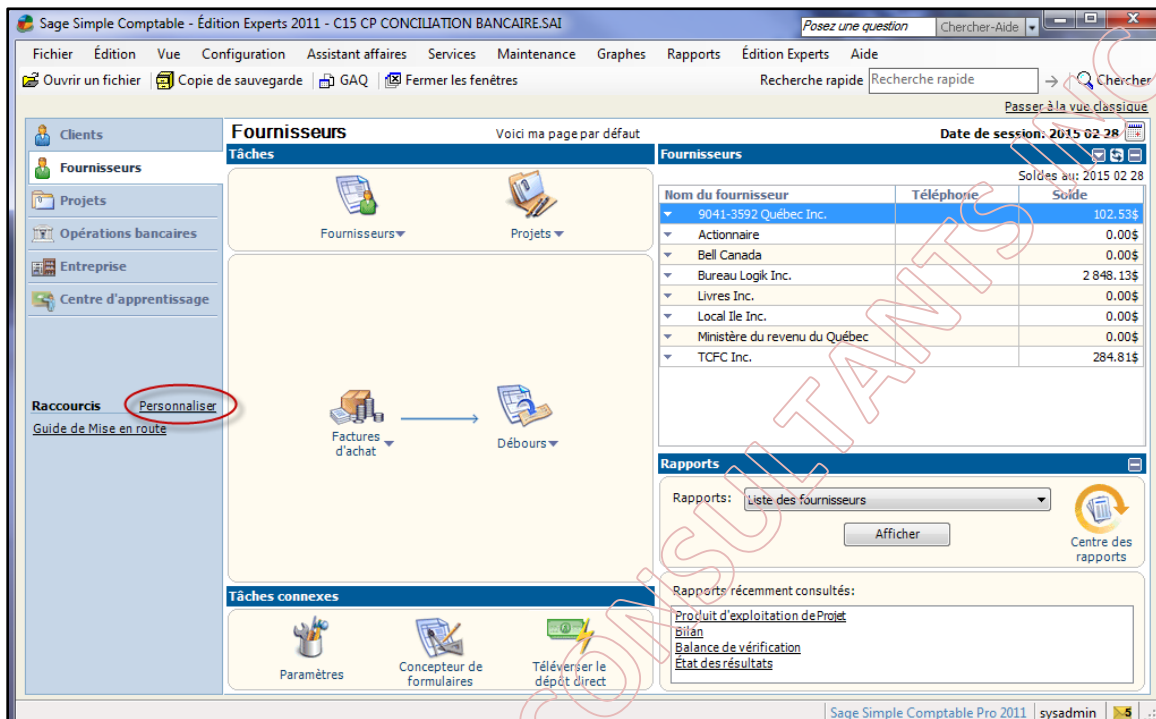
Les options de raccourcis se trouvent dans la section de gauche à la fenêtre principale lorsque vous utilisez la vue améliorée.



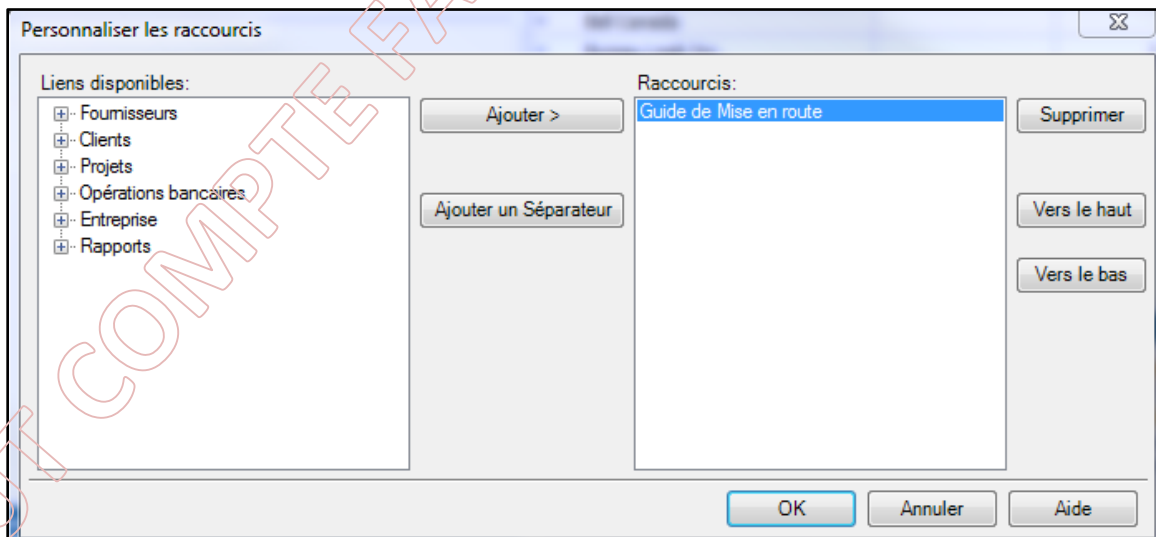
Le Guide de mise en route est un raccourci par défaut, lorsque vous modifiez les options il est possible de le déplacer ou de le retirer de la liste.

Pour modifier les options, cliquez sur « Personnaliser »



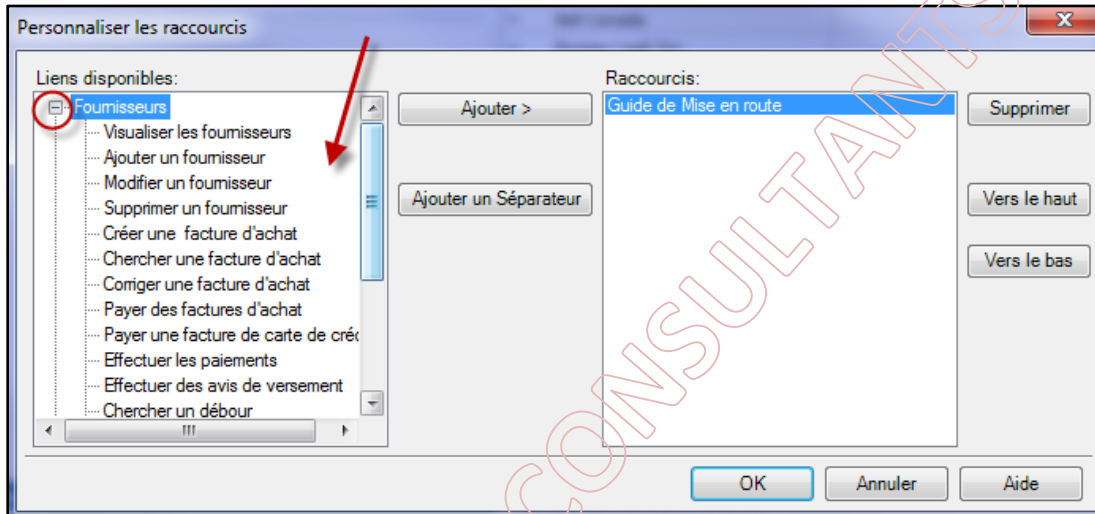


Vous accédez aux options pour personnaliser les raccourcis.

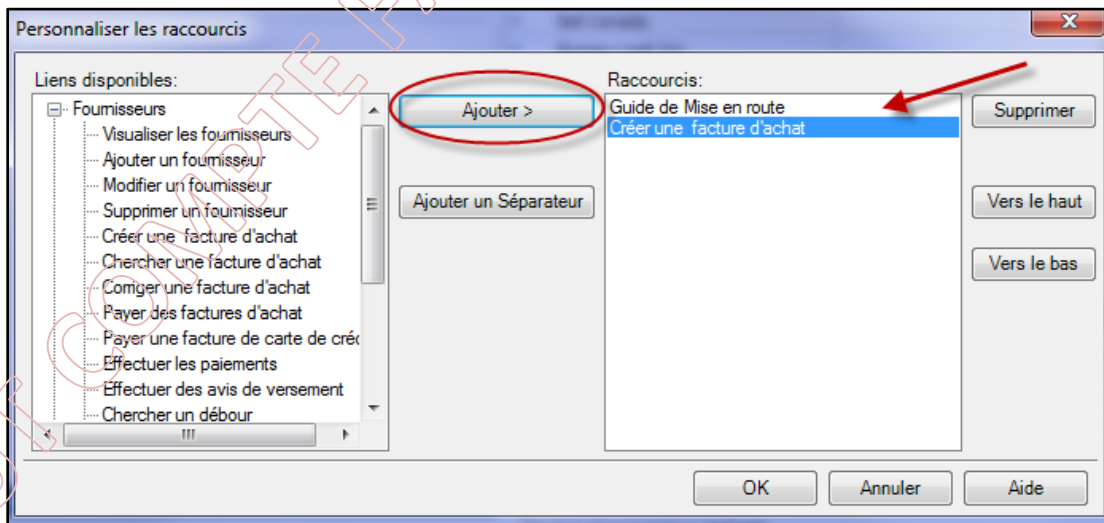




À la fenêtre « Personnaliser les raccourcis » les liens disponibles apparaissent, il s'agit des options de raccourcis des modules utilisés et des rapports disponibles. Il suffit de sélectionner le + pour avoir les choix disponibles.



Lorsque vous avez sélectionné le raccourci désiré, cliquez sur « Ajouter » et le lien sera reporté dans la colonne de droite.





Il est également possible d'insérer des séparateurs entre les raccourcis, de déplacer les raccourcis vers le haut ou vers le bas ou de les supprimer.

Simple Comptable permet d'ajouter dix raccourcis, si vous insérez des séparateurs entre les raccourcis, chaque séparateur prend la place d'un raccourci.

Il est possible de modifier la liste des raccourcis en tout temps.

Nom du fournisseur	Téléphone	Solde
9041-3592 Québec Inc.		102.53\$
Actionnaire		0.00\$
Bell Canada		0.00\$
Bureau Logik Inc.		2 848.13\$
Livres Inc.		0.00\$
Local Ile Inc.		0.00\$
Ministère du revenu du Québec		0.00\$
TCFC Inc.		284.81\$

