



Avec Sage 50 Cloud, version Supérieur et Quantum, il est maintenant possible de créer une note de crédit sans avoir à passer par la procédure qui nous obligeait de créer une facture négative.

Rappel de la procédure si vous avez Sage 50 « non Cloud »

Choisissez le client à qui vous voulez faire une note de crédit :

Clients			Soldes au: 30-01-2030
Nom du client	Téléphone		Solde
▼ 419 2450 Canada Inc.	(514) 888-2147		853.79\$
▼ 420 5095 Canada Inc.			0.00\$
▼ 9133-7412 Québec Inc.			0.00\$
▼ Capital Corporation Inc.			2 426.53\$
▼ Construction Inc.			931.30\$

Inclure clients inactifs

Clients			Soldes au: 30-01-2030
Nom du client	Téléphone		Solde
▼ 419 2450 Canada Inc.	(514) 888-2147		853.79\$
▼ 420 5095 Canada Inc.			0.00\$
▼ 9133-7412 Québec Inc.			0.00\$
▼ Capital Corporation Inc.			2 426.53\$
▼ Construction Inc.			931.30\$

Consulter un enregistrement des clients

Créer une facture de vente

Recevoir des encaissements

Afficher Détail de chronologie des clients

L'option « Note de crédit » n'est pas disponible car il faut la version Sage 50 Cloud Supérieur ou Quantum, donc la seule option est de passer par la création d'une facture négative.





Journal des ventes - Création d'une facture

Fichier Edition Vue Ventes Rapports Aide

Mode de paiement: Payer plus t

Facture de vente

N° facture: * NC -1005
Date: * 31-01-2030

Client: * Capital Corporation Inc.
Adresse d'expédition: Capital Corporation Inc.

Description - Article	Montant	Taxe	Compte	Projets
Note de crédit	-300.00	TI	4210 Re...	

Sous-total: -300.00
Transport: 0.00
TPS: 0.00
TVQ: 0.00
Total: -300.00

Modalités de paiement anticipé: % jours, nets jours

Message:

Reporter

Faites attention au montant du crédit que vous accordez au client. Taxes incluses ou plus taxes?

Ici nous avons utilisé le code de taxes « TI » qui signifie « Taxes incluses dans le montant, soit le 5% et le 9.975% », ce qui correspond à 260.92 \$ + Taxes. **(Pour la configuration des codes de taxes voir nos astuces!)**

Ceci est l'écriture au journal des ventes d'une facture négative (équivalente à celle que crée une note de crédit)

Écritures du journal des ventes

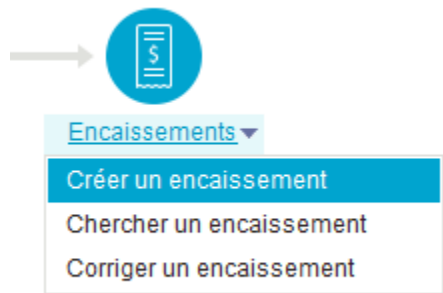
Imprimer Aperçu impr. Changer paramètres d'impression Exporter

ABC Inc.
Écritures du journal des ventes 31-01-2030 (J30)

N° compte	Desc. du compte	Débits	Crédits
2310	TPS perçue sur les ventes	13.05	-
2340	TVQ perçue sur les ventes	26.03	-
4210	Revenus - Info-lettre	260.92	-
1200	Comptes clients	-	300.00
Date additionnelle:	Champ additionnel:		
		300.00	300.00

Créé le: 09-10-2019





Pour appliquer une facture négative (note de crédit), il faut passer par un encaissement et cela sera pareil si vous utilisez l'option « note de crédit » de Sage 50 Cloud. Nous vous le démontrerons plus tard.

Voici comment appliquer la facture négative (note de crédit) à la facture initiale. Ceci afin de diminuer le solde dû de la facture initiale.

Date de facture	Facture ou Acompte	Montant original	Montant dû	Remise offerte	Remise soustraite	Montant reçu	
23-01-2030	1002 NC -1005	5 001.41 -300.00	2 426.53 -300.00	0.00 0.00		300.00 -300.00	
N° référence - Acompte 2						Montant de l'acompte	0.00
						Total	0.00

Remplacer « Payé par : Chèque » par « Payé par : Comptant » car il n'y a pas de chèque

Attention : Ceci ne créera aucune écriture, car nous débitons et créditons le même compte, soit ici le compte client, du même montant.



Détails chronologiques des clients

Fichier Options Aide

au: Aujourd'hui Date: 31-01-2030

ABC Inc.
Détails chronologiques des clients au 31-01-2030

Source	Date	Type	Total	Courant
Capital Corporation Inc.				
1002	23-01-2030	Facture	5 001.41	5 001.41
3	23-01-2030	Païement	-2 000.00	-2 000.00
4	24-01-2030	Païement	-574.88	-574.88
NC-1005	31-01-2030	Païement	-300.00	-300.00
1003	24-01-2030	Facture	-574.88	-574.88
4	24-01-2030	Païement	574.88	574.88
NC -1005	31-01-2030	Facture	-300.00	-300.00
NC-1005	31-01-2030	Païement	300.00	300.00
Total impayé:			2 126.53	2 126.53
Total factures impayées:			2 126.53	2 126.53
Total acomptes/commandes prépayées:			-	-
Total impayé:			2 126.53	2 126.53

Ceci est le résultat de l'application d'une note de crédit ou dans ce cas-ci d'une facture négative sur la chronologie des comptes clients.

Maintenant avec Sage 50 Cloud, à partir de la version 2019.1 Supérieur et Quantum, il n'est plus nécessaire de passer par la création d'une facture négative car l'option « Note de crédit » est disponible. Ceci fait en sorte qu'il y aura une suite numérique des notes de crédit et cela en facilitera le suivi:





Clients ☰ ↻ -

Soldes au: 31-01-2030

Nom du client	Téléphone	Solde
420 5095 Canada Inc.		0.00\$
9133-7412 Québec Inc.		0.00\$
Capital Corporation Inc.		2 126.53\$
Construction Inc.		931.30\$
Découverte Color Inc.		0.00\$

Inclure clients inactifs

Clients ☰ ↻ -

Soldes au: 31-01-2030

Nom du client	Téléphone	Solde
420 5095 Canada Inc.		0.00\$
9133-7412 Québec Inc.		0.00\$
Capital Corporation Inc.		2 126.53\$
Construction Inc.		931.30\$
		0.00\$

Consulter un enregistrement des clients

Créer une facture de vente

Créer une note de crédit

Créer une note de débit

Recevoir des encaissements

Afficher Détail de chronologie des clients

Créer

Attention de ne pas inscrire le montant en négatif !!!



Note de crédit

ASTUCE
Sage 50



Faites attention au montant du crédit que vous accordez au client. Taxes incluses ou plus taxes?

Journal des ventes - Création d'une note de crédit

Client: * Construction Inc. Adresse d'expédition: <Adresse postale> Construction Inc.

N° note de crédit: * NC-1 Date: * 31-01-2030

N° article	Quantité	Quantité de la facture	Unité	Description - Article	Prix	Montant	Montant de facture	Taxe	Compte	Projets
				Note de crédit		300.00		TI		

Sous-total: 300.00

Total: 300.00

Reporter

Ici nous avons encore utilisé le code de taxes « TI » qui signifie « Taxes incluses dans le montant, soit le 5% et le 9.975% », ce qui correspond à 260.92 \$ + Taxes. **(Pour la configuration des codes de taxes voir nos astuces!)**

Écritures du journal des ventes

ABC Inc.

Écritures du journal des ventes 31-01-2030 (J31)

N° compte	Desc. du compte	Débits	Crédits
2310	TPS perçue sur les ventes	13.05	-
2340	TVQ perçue sur les ventes	26.03	-
4210	Revenus - Info-lettre	260.92	-
1200	Comptes clients	-	300.00
Date additionnelle:	Champ additionnel:		
		300.00	300.00

Créé le: 09-10-2019

Ceci est pour vous démontrer que l'écriture au journal des ventes est toujours la même.

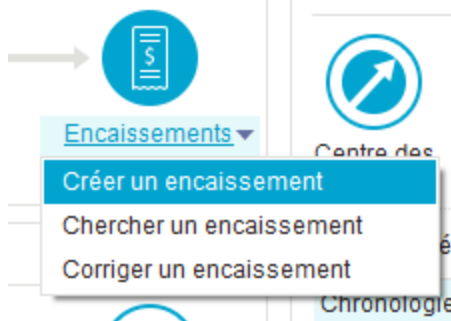
6

SPÉCIALISTE EN SERVICE COMPTABLE – (514)-842-1023

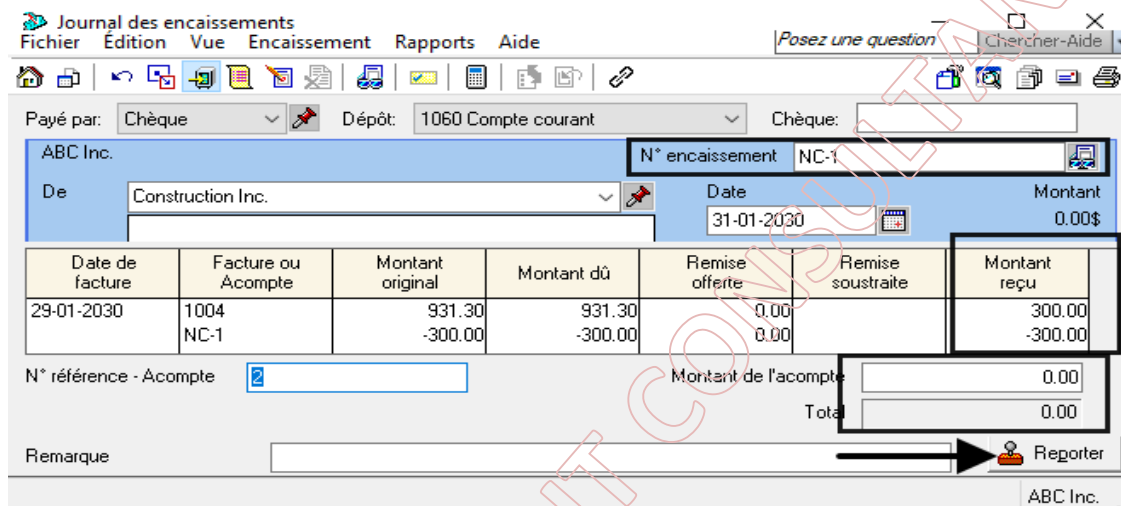


Bien que cette information ait été préparée avec soin, ni Tout Compte Fait Consultants Inc., ni les personnes qui ont travaillé à sa préparation n'assument aucune responsabilité légale que ce soit à l'égard du contenu ou des conséquences pouvant résulter de son utilisation.

©TCFC INC.



Comme pour une facture négative, il faudra passer par les encaissements afin d'appliquer la note de crédit à la facture.



Voici comment appliquer la note de crédit à la facture.

Remplacer « Payé par : Chèque » par « Payé par : Comptant » car il n'y a pas de chèque

Attention : L'application d'une note de crédit ne crée toujours aucune écriture!

Note de crédit

ASTUCE
Sage 50



Détails chronologiques des clients

Fichier Options Aide

au: Aujourd'hui Date: 31-01-2030

ABC Inc.
Détails chronologiques des clients au 31-01-2030

Source	Date	Type	Total	Courant
Construction Inc.				
1004	29-01-2030	Facture	931.30	931.30
NC-1	31-01-2030	Paiement	-300.00	-300.00
NC-1	31-01-2030	Note de crédit	-300.00	-300.00
NC-1	31-01-2030	Paiement	300.00	300.00
Total impayé:			631.30	631.30
Total factures impayées:			631.30	631.30
Total acomptes/commandes prépayées:			-	-
Total impayé:			631.30	631.30

Créé le: 15-10-2019

Et le résultat sur la chronologie des comptes client est le même.

Ceci s'applique également aux fournisseurs pour les factures d'achats en ce qui a trait aux notes de crédit reçues des fournisseurs et leur application.

En espérant que cette astuce vous sera utile!

8

SPÉCIALISTE EN SERVICE COMPTABLE – (514)-842-1023



Bien que cette information ait été préparée avec soin, ni Tout Compte Fait Consultants Inc., ni les personnes qui ont travaillé à sa préparation n'assument aucune responsabilité légale que ce soit à l'égard du contenu ou des conséquences pouvant résulter de son utilisation.

©TCFC INC.